
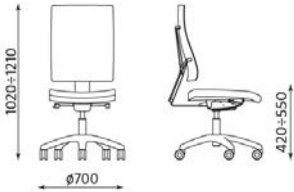




Données techniques	4ME
Caractéristiques 	<ul style="list-style-type: none"> • Siège à mécanisme synchrone décalé ESP • Assise : structure hêtre multipli 7 couches / 10,5 mm, recouverte de mousse d'épaisseur 30 mm densité 40 kg/m³ • Dossier : structure polypropylène recouverte de mousse d'épaisseur 20 mm densité 25 kg/ m³ • Piètement 5 branches polypropylène injecté • Roulettes double galet auto-freinées Ø 65 mm pour utilisation sur sol souple • Options : Accoudoirs réglables sur 4 directions, manchettes mousse de polyuréthane / Accoudoirs réglables sur 2 directions, manchettes mousse de polyuréthane
Dimensions 	<ul style="list-style-type: none"> • Hauteur totale : 1020 à 1210 mm • Hauteur d'assise : 420 à 550 mm • Profondeur d'assise : 510 mm • Largeur d'assise : 470 mm • Poids : 13 kg (sans accoudoirs)
Fonctionnalités	<ul style="list-style-type: none"> • Assise réglable en hauteur par vérin oléopneumatique • Réglage de la tension de dossier par manivelle • Blocage du dossier / 5 positions • Système de sécurité anti-retour lors du débloqué du dossier • Dossier réglable en hauteur Up & Down / Amplitude 60 mm
Certificats 	<ul style="list-style-type: none"> • Certificat GS/LGA
Garantie 	<ul style="list-style-type: none"> • Garantie 5 ans
Normes Société	<ul style="list-style-type: none"> • ISO 9001 / ISO 14001 / OHSAS 18001